

I kwartał 2017

**KWARTALNA INFORMACJA O SYTUACJI OSÓB MŁODYCH
NA PODLASKIM RYNKU PRACY W KONTEKŚCIE REALIZACJI
PLANU GWARANCJI DLA MŁODZIEŻY
I KWARTAŁ 2017 R.**

**Wojewódzki Urząd Pracy w Białymstoku
2017**





AKTYWNOŚĆ I BIERNOŚĆ ZAWODOWA I EDUKACYJNA OSÓB MŁODYCH (15-24 LATA)

Tabela 1. Wybrane wskaźniki aktywności ekonomicznej osób młodych w wieku 15-24 lata w woj. podlaskim w ujęciu kwartalnym (wg BAEL)

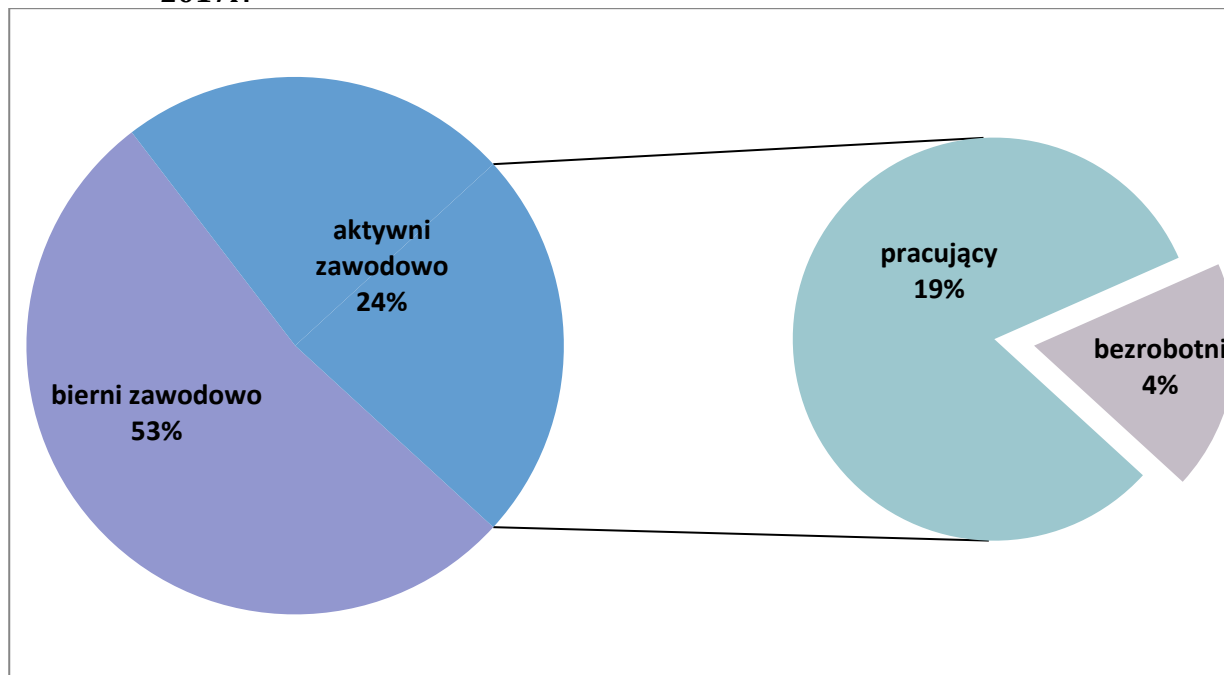
Ludność w wieku 15-24 lata	I kw. 2016	IV kw. 2016	I kw. 2017	I kw. 2017- I kw. 2016 (+/-)
Ogółem ludność w wieku 15-24 lata (tys. osób), w tym:	130	127	124	-6
Ludność bierna zawodowo (w tys. osób)	89	90	85	-4
Ludność aktywna zawodowo (w tys. osób)	41	37	38	-3
Pracujące osoby młode (w tys. osób)	32	32	31	-1
Bezrobotne osoby młode (w tys. osób)	9	5	7	-2
Współczynnik aktywności zawodowej (w %)	31,5	29,1	30,6	-0,9pkt
Wskaźnik zatrudnienia (w %)	24,6	25,2	25,0	0,4pkt
Stopa bezrobocia osób (w %)	22,0	13,5	18,4	-3,6pkt

Źródło: Opracowanie własne na podstawie bazy danych GUS, BDL oraz publikacji Urzędu Statystycznego w Białymstoku: "Aktywność ekonomiczna ludności w woj. podlaskim w I, IV kwartale 2016r. i I kwartale 2017r."

KOMENTARZ ANALITYCZNY

-  Podlaska młodzież, podobnie jak w kraju i Unii Europejskiej, na tle innych grup wiekowych znajduje się w trudnej sytuacji na rynku pracy. 7 tys. osób w wieku 15-24 lata pozostaje na bezrobociu, a 85 tys. jest biernych zawodowo, głównie ze względu na naukę. Młodzi charakteryzują się bardzo niską aktywnością zawodową, gdyż tylko 30,6% jest aktywnych zawodowo. Ich domeną jest również niski wskaźnik zatrudnienia – pracuje 25,0% osób młodych w wieku 15-24 lata, podczas gdy w przedziałach wiekowych 25-54 lata - aż 80,7% ludności.
-  Młodzi są grupą najbardziej zagrożoną bezrobociem. Stopa bezrobocia wg BAEL w I kwartale 2017r. w grupie osób w wieku 15-24 lata wyniosła 18,4% wobec 5,2% wśród osób w wieku 25-34 lata i 4,8% w grupie 35-44 lata.
-  Na przestrzeni roku odnotowano poprawę sytuacji osób młodych, bowiem w porównaniu do I kwartału 2016r. wartość stopy bezrobocia uległa zmniejszeniu o 3,6 pkt. proc., wskaźnik zatrudnienia zwiększył się o 0,4 pkt. proc.
-  Zmniejszeniu uległa liczba młodych mieszkańców województwa, i to zarówno biernych, jak i aktywnych zawodowo, co może częściowo wynikać z odpływu tej grupy ludności poza region.

Rysunek 1. Aktywność zawodowa osób młodych w wieku 15-24lata (wg BAEL) w I kwartale 2017r.



Źródło: Opracowanie własne na podstawie: Aktywność ekonomiczna ludności w woj. podlaskim w I kwartale 2016, Urząd Statystyczny w Białymstoku, Białystok 2017

Tabela 2. Bierność społeczna młodzieży (NEET – Not in Employment, Education or Training). % udział w grupie wiekowej 15-24 w 2015 roku w woj. podlaskim na tle Polski oraz Unii Europejskiej

2015	woj. podlaskie (w %)	Polska (w %)	UE 28 (w %)
ogółem	8,4	11,0	12,0
kobiety	7,5	10,8	12,3
mężczyźni	9,2	11,2	11,8

Źródło: Opracowanie własne na podstawie bazy danych EUROSTAT.

W 2015r. w Unii Europejskiej (UE 28) co 8 osoba młoda w grupie wiekowej 15-24 lata (12,0%) była bierna społecznie (NEET). Średnia dla Polski (11,0%) jest niższa o 1,0 pp. niż wskaźnik europejski, a dla woj. podlaskiego (8,4%) niższa o 1,6 pp. niż wskaźnik ogólnopolski. O ile w skali Europy większą bierność zawodową i edukacyjną wykazują młode kobiety, to w przypadku Polski, a w szczególności w woj. podlaskim, wyższy wskaźnik NEET odnosi się do młodych mężczyzn.

AKTYWIZACJA OSÓB MŁODYCH – AKTYWNE PROGRAMY RYNKU PRACY


W niniejszym podrozdziale uwzględniono szerszą grupę wiekową ze względu na kierowanie wsparcia przez publiczne służby zatrudnienia do osób młodych w wieku do 30 roku życia.

Tabela 3. Aktywizacja zawodowa osób bezrobotnych do 30 roku życia w woj. podlaskim w ujęciu kwartalnym

Wyszczególnienie	I kw. 2016		IV kw. 2016		I kw. 2017		I kw. 2017-I kw. 2016 (+/-)	
	<i>Liczba osób</i>	%	<i>Liczba osób</i>	%	<i>Liczba osób</i>	%	<i>w liczbach</i>	%
<i>j.m.</i>								
Liczba bezrobotnych do 30 roku życia wyrejestrowanych z ewidencji PUP ogółem, w tym:	7903	100,0	8225	100,0	7422	100,0	-481	-6,1
z powodu podjęcia pracy ogółem	4174	52,8	4773	58,0	3842	51,8	-332	-8,0
Liczba bezrobotnych do 30 roku życia objętych podstawowymi formami aktywizacji, z tego:	2579	32,7	2116	25,8	2319	31,2	-260	-10,1
• Praca subsydiowana, z tego w ramach:	1135	14,4	1108	13,5	1085	14,6	-50	-4,4
– prac interwencyjnych	167	2,1	117	1,4	149	2,0	-18	-10,8
– robót publicznych	101	1,3	60	0,7	102	1,4	1	1,0
– środków na działalność gospodarczą	111	1,4	233	2,8	152	2,0	41	36,9
– refundacji kosztów zatrudnienia bezrobotnego	49	0,6	149	1,8	61	0,8	12	24,5
– bonu na zasiedlenie (podjęcie pracy poza miejscem zamieszkania)	95	1,2	123	1,5	177	2,4	82	86,3
– bonu zatrudnieniowego	16	0,2	10	0,1	11	0,1	-5	-31,3
– refundacji składek na ubezpieczenia społeczne	36	0,5	0	0	2	0,03	-34	-94,4
– inne	560	7,1	416	5,1	431	5,8	-129	-23,0
• Szkolenia	191	2,4	151	1,8	108	1,5	-83	-43,5
w tym w ramach bonu szkoleniowego	78	1,0	24	0,3	64	0,9	-14	-17,9
• Stáže u pracodawcy	1199	15,2	622	7,6	1011	13,6	-188	-15,7
w tym w ramach bonu stażowego	49	0,6	42	0,5	31	0,4	-18	-36,7
• Przygotowanie zawodowe dorosłych	0	0,0	1	0,01	1	0,0	1	-
• Prace społecznie użyteczne	44	0,6	5	0,06	51	0,7	7	15,9
w tym w ramach PAI	0	0,0	1	0,01	10	0,1	10	-
• Skierowanie do agencji zatrudnienia w ramach zlecenia działań aktywizacyjnych	10	0,1	229	2,8	63	0,8	53	530,0

Źródło: Opracowanie własne na podstawie danych WUP w Białymstoku.

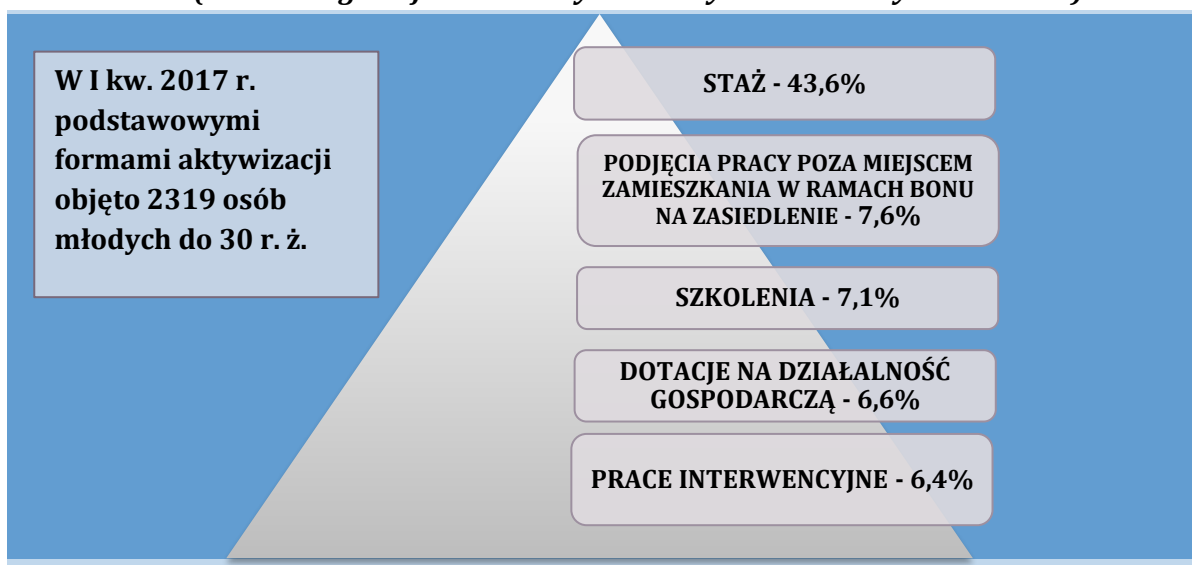
KOMENTARZ ANALITYCZNY

 Młodzi są dominującą grupą wśród aktywizowanych bezrobotnych. W I kwartale 2017r. zaktzywizowano 2,3 tys. bezrobotnych do 30 roku życia, co stanowiło 49,5% ogółu bezrobotnych objętych aktywnymi programami rynku pracy (1085 osób młodych zatrudniono

na miejscach pracy subsydiowanej, 108 młodych bezrobotnych skierowano na szkolenia, 1011 na staże u pracodawcy, 51 do prac społecznie użytecznych oraz 63 do agencji zatrudnienia w ramach zlecenia działań aktywizacyjnych; na miejsce przygotowania zawodowego dorosłych skierowano 1 osobę).

- Popularną formą aktywizacji osób młodych, ale również oznaką przedsiębiorczości osób młodych, jest skłonność do podejmowania działalności gospodarczej. Z powodu podjęcia działalności gospodarczej subsydiowanej w I kwartale 2017r. wyłączono z ewidencji bezrobotnych 152 osoby młode do 30 r. ż., a z powodu podjęcia działalności gospodarczej niesubsydiowanej ze środków publicznych - dalszych 65 młodych osób.
- W porównaniu do okresu analogicznego z poprzedniego roku nastąpił zauważalny wzrost osób młodych podejmujących pracę poza miejscem zamieszkania w ramach bonu na zasiedlenie (o 82 osoby, tj. o 86,3%).

Rysunek 2. Dominujące formy aktywizacji osób młodych do 30 roku życia w I kwartale 2017 roku (udział w ogólnej liczbie zaktywizowanych bezrobotnych do 30 r. ż.)













Źródło: Opracowanie własne na podstawie danych WUP w Białymstoku

- Liczba miejsc zatrudnienia lub innej pracy zarobkowej zgłoszonych przez podlaskich pracodawców do urzędów pracy w I kwartale 2017r. wyniosła 6323 i w porównaniu do analogicznego okresu w 2016 roku wzrosła o 1698, czyli o 36,7%. Pracodawcy zgłosili również 2999 miejsc aktywizacji zawodowej (w tym 2467 miejsc stażu i 531 miejsc pracy społecznie użytecznej), tj. o 6,1% mniej niż w analogicznym okresie 2016r. Oferty stażu stanowiły 82,3% miejsc aktywizacji zawodowej zgłoszonych w I kwartale 2017r. Łącznie osoby bezrobotne i poszukujące pracy miały w I kwartale 2017r. do dyspozycji 9322 oferty pracy, tj. o 1503 (o 19,2%) ofert więcej niż w analogicznym okresie 2016 roku.

BEZROBOCIE REJESTROWANE OSÓB MŁODYCH





Tabela 4. Wybrane kategorie osób młodych w wieku do 30 roku życia w woj. podlaskim (bezrobocie rejestrowane) w ujęciu kwartalnym

Wyszczególnienie	I kwartał 2016		IV kwartał 2016		I kwartał 2017		I kw. 2017- I kw. 2016 (+/-)	
	Liczba osób	%	Liczba osób	%	Liczba osób	%	w liczbach	w %
<i>j.m.</i>								
Bezrobotni ogółem	56242	100,0	48361	100,0	47800	100,0	-8442	-15,0
Bezrobotni w wieku do 30 r. ż., w tym:	18002	32,0	14538	30,1	13940	29,2	-4062	-22,6
		100,0		100		100,0		
 Kobiety	8665	48,1	7413	51,0	7160	51,4	-1505	-17,4
 Zamieszkali na wsi*	-	-	6851	47,1	-	-	-	-
 Z wykształceniem poniżej średniego	6321	35,1	5076	34,9	4879	35,0	-1442	-22,8
 Z wykształceniem wyższym	3466	19,3	2812	19,3	2667	19,1	-799	-23,1
 Bez stażu pracy	7057	39,2	5488	37,7	5021	36,0	-2036	-28,9
 Długotrwale bezrobotni	8173	45,4	6487	44,6	6172	44,3	-2001	-24,5
 Osoby niepełnosprawne	366	2,0	275	1,9	280	2,0	-86	-23,5
 Osoby korzystające ze świadczeń z pomocy społecznej	261	1,4	211	1,5	167	1,2	-94	-36,0
 Osoby posiadające co najmniej jedno dziecko do 6 r. ż. oraz osoby posiadające co najmniej jedno dziecko niepełnosprawne do 18r.ż.	3497	19,5	3338	23,0	3417	24,5	-80	-2,3
 Osoby w okresie 12 miesięcy od dnia ukończenia nauki (18-24lata)	2111	11,7	1691	11,6	1604	11,5	-507	-24,0

Źródło: Opracowanie własne na podstawie danych WUP w Białymstoku.

* Dane prezentowane w ujęciu rocznym

KOMENTARZ ANALITYCZNY

-  W końcu I kwartału 2017r. w urzędach pracy woj. podlaskiego zarejestrowanych było 13940 osób do 30 roku życia, co stanowiło 29,2% ogółu bezrobotnych. Na przestrzeni roku liczebność bezrobotnej młodzieży zmniejszyła się o 4062 osoby, tj. o 22,6% (przy spadku ogólnej liczby bezrobotnych o 15,0%). Było to częściowo wynikiem ożywienia na rynku pracy, które przejawiało się przede wszystkim wyższą liczbą ofert pracy, jakimi dysponowały urzędy pracy.
-  W końcu I kwartału 2017r. bezrobotne młode kobiety były w nieznacznej większości (51,4%). W porównaniu do analogicznego kwartału poprzedniego roku udział procentowy kobiet wzrósł o 2,9 pp.
-  Niższy poziom kwalifikacji (poniżej wykształcenia średniego) zarejestrowanej młodzieży jest barierą podjęcia satysfakcjonującej, dobrze płatnej pracy, co dotyczyło 35,0% młodych osób zarejestrowanych w urzędach pracy w końcu I kwartału 2017r. (4,9 tys.).
-  Brak stażu pracy, a tym samym doświadczenia zawodowego, to również istotne utrudnienie w aplikowaniu o większość oferowanych miejsc pracy. W końcu I kwartału 2017r. stażu

pracy nie posiadało 36,0% młodych osób (5,0 tys.). Odsetek bezrobotnych do 30 r. życia bez stażu pracy był niższy niż w analogicznym okresie ubiegłego roku o 1,5 pp.

📊 Udział osób młodych długotrwale bezrobotnych oscylował wokół 44,3%. W porównaniu do I kwartału 2016r. udział tej grupy bezrobotnych zmniejszył się o 0,8 pp.

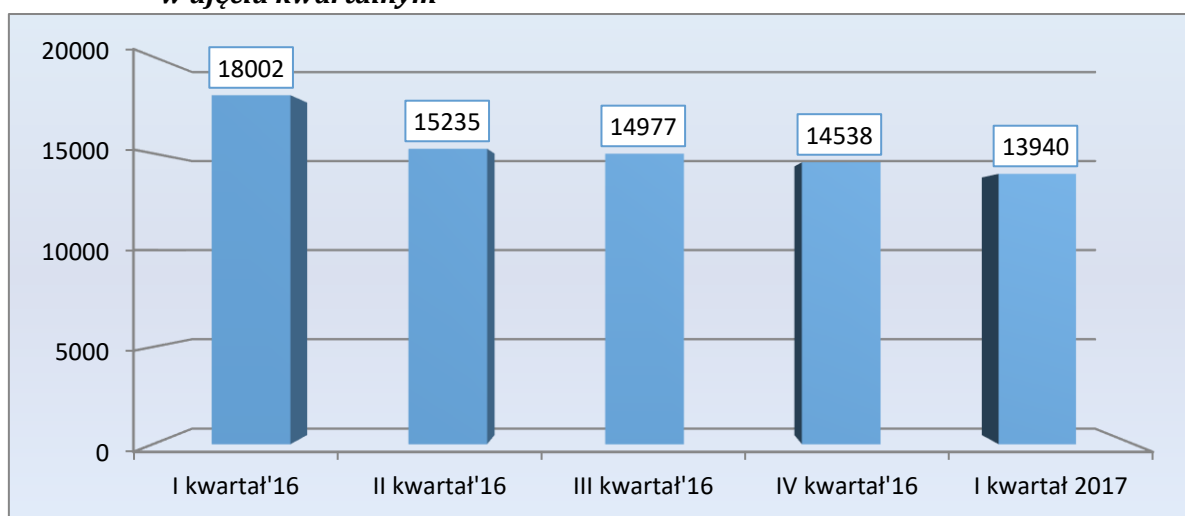
📊 Wśród bezrobotnych przed 30. rokiem życia nastąpił nieznaczny spadek liczby osób korzystających ze świadczeń z pomocy społecznej (o 94, do 167). W końcu I kwartału 2017 roku stanowili oni 1,2% młodych bezrobotnych i w porównaniu do analogicznego okresu w roku poprzednim udział ten zwiększył się o 0,1pp.

📊 W końcu I kwartału 2017r. udział młodych osób z niepełnosprawnością wyniósł 2,0% (0,3 tys.), a ich udział uległ nieznacznemu zwiększeniu w ciągu roku o 0,1 pp.

📊 Rodzicielstwo młodych osób, w szczególności kobiet, może sprzyjać powstawaniu tzw. zjawiska NEET, czyli nieuczestniczenia w edukacji bądź szkoleniach, niepodejmowania zatrudnienia, a w dalszej kolejności nawet wykluczeniu z rynku pracy. Potwierdzają to wyniki badań panelowych realizowanych przez Eurostat, ale również badania regionalne. W takiej sytuacji znajdują się podlascy młodzi rodzice posiadający co najmniej jedno dziecko wymagające opieki do 6 roku życia lub niepełnosprawne do 18 roku życia. W rejestrach powiatowych urzędów pracy w końcu I kwartału 2017r. znalazło się 3,4 tys. takich osób, tj. 24,5% spośród bezrobotnych do 30. roku życia. Ich udział wzrósł w porównaniu analogicznego okresu ubiegłego roku o 3,5 pp.

📊 Powiązanie systemu edukacji z rynkiem pracy w kontekście zapewnienia ciągłości aktywizacji edukacyjnej i zawodowej osób młodych jest istotne z punktu widzenia przeciwdziałania bezrobociu najmłodszych zasobów siły roboczej. W końcu I kwartału 2017r. w rejestrach podlaskich urzędów pracy było prawie 1,6 tys. bezrobotnych młodych ludzi w wieku 18-24 lata będących w okresie do 12 miesięcy od dnia ukończenia nauki (11,5%). W ciągu roku nastąpił spadek liczebności tej grupy o 0,5 tys. (o 24,0%).

Rysunek 3. Liczba zarejestrowanych bezrobotnych w wieku do 30 r. ż. w latach 2016-2017 w ujęciu kwartalnym



Źródło: Opracowanie własne na podstawie danych WUP w Białymstoku.

WARTOŚCI WSKAŹNIKÓW ZREALIZOWANYCH W RAMACH GWARANCJI DLA MŁODZIEŻY W WOJ. PODLASKIM WRAZ Z KOMENTARZEM

Tabela 5. Wartości wskaźników zrealizowanych w ramach Działania 1.1 Wsparcie osób młodych pozostających bez pracy na regionalnym rynku pracy – projekty pozakonkursowe. Podziałanie 1.1.1 Wsparcie udzielane z Europejskiego Funduszu Społecznego Programu Operacyjnego Wiedza Edukacja Rozwój (PO WER 2014-2020)

Opis	2017	
	Ogółem	I kwartał
Wskaźniki produktu		
Liczba osób długotrwale bezrobotnych objętych wsparciem w programie	429	429
Liczba osób poniżej 30 lat z niepełnosprawnościami objętych wsparciem w programie	15	15
Liczba osób bezrobotnych (łącznie z długotrwale bezrobotnymi) objętych wsparciem w Programie	1159	1159
Wskaźniki rezultatu		
Liczba osób poniżej 30 lat, które uzyskały kwalifikacje po opuszczeniu programu	8	8

Źródło: Opracowanie własne na podstawie danych zawartych w SL2014

KOMENTARZ ANALITYCZNY



W I kwartale 2017 roku w ramach projektów realizowanych przez powiatowe urzędy pracy w woj. podlaskim finansowanych z PO WER 2014-2020 i wdrażanych zgodnie ze standardami określonymi w Planie realizacji Gwarancji dla Młodzieży **udzielono wsparcia 1159 młodym osobom bezrobotnym poniżej 30 roku życia**, które wzięły udział w Programie w ramach Działania 1.1 Wsparcie osób młodych pozostających bez pracy na regionalnym rynku pracy – projekty pozakonkursowe; Podziałania 1.1.1 Wsparcie udzielane z Europejskiego Funduszu Społecznego.



Wśród nich 37,0% to osoby młode długotrwale bezrobotne, zaś 1,3% stanowią osoby z niepełnosprawnościami. Zamierzony w programie rezultat w postaci uzyskania kwalifikacji osiągnęło 8 osób młodych.

Tabela 6. Wartości wskaźników zrealizowanych w ramach Działania 1.2 Wsparcie osób młodych pozostających bez pracy na regionalnym rynku pracy – projekty konkursowe. Poddziałanie 1.2.1 Wsparcie udzielane z Europejskiego Funduszu Społecznego Programu Operacyjnego Wiedza Edukacja Rozwój (PO WER 2014-2020)

Opis	2017	
	Ogółem	I kwartał
Wskaźniki produktu		
Liczba osób poniżej 30 lat z niepełnosprawnościami objętych wsparciem w programie	2	2
Liczba osób biernych zawodowo, nieuczestniczących w kształceniu lub szkoleniu, objętych wsparciem w programie	164	164
Wskaźniki rezultatu		
Liczba osób poniżej 30 lat, które uzyskały kwalifikacje po opuszczeniu programu	69	69

Źródło: Opracowanie własne na podstawie danych zawartych w SL2014

KOMENTARZ ANALITYCZNY

🏗️ W I kwartale 2017 r. rozpoczęły się kolejne projekty realizowane w ramach Działania 1.2 Wsparcie osób młodych pozostających bez pracy na regionalnym rynku pracy – projekty konkursowe; Poddziałania 1.2.1 Wsparcie udzielane z Europejskiego Funduszu Społecznego. Wspomniane przedsięwzięcia wdrażane są zgodnie ze standardami określonymi w Planie realizacji Gwarancji dla Młodzieży. W 2017 r. wsparcia udzielono 164 osobom biernym zawodowo poniżej 30 roku życia, w tym 2 osobom młodym z niepełnosprawnościami. Zamierzony w programie rezultat w postaci uzyskania kwalifikacji osiągnęło 69 osób młodych.

Opracowanie:

Wydział Badań i Analiz

Wydział Wdrażania PO WER

WUP w Białymstoku

Czerwiec 2017r.